


GYPSUM®

DRYWALL



Detalhes que fazem da chapa Gypsum Drywall SYNIA DECO 4BR uma referência de acabamento.

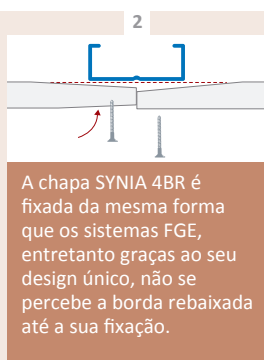
- (A) 4-cantos levemente afinados;
- (B) Alinhamento mais fácil e preciso;
- (C) Rebaixo suave que propicia um perfeito acabamento;
- (D) Aplicação facilitada de Massa de Rejunto.

Produto sob encomenda.

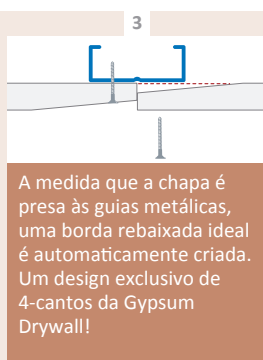
COMO ELA TRABALHA



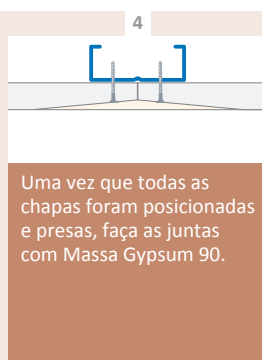
A estrutura metálica é instalada exatamente da mesma maneira que os forros FGE. Lembre-se: Certificar-se do nivelamento do forro.



A chapa SYNIA 4BR é fixada da mesma forma que os sistemas FGE, entretanto graças ao seu design único, não se percebe a borda rebaixada até a sua fixação.



A medida que a chapa é presa às guias metálicas, uma borda rebaixada ideal é automaticamente criada. Um design exclusivo de 4-cantos da Gypsum Drywall!



Uma vez que todas as chapas foram posicionadas e presas, faça as juntas com Massa Gypsum 90.

SYNIA DECO 4BR

A CHAPA GYPSUM DRYWALL COM 4 BORDAS REBAIXADAS

SYNIA DECO 4BR é a chapa Gypsum Drywall com rebaixo nos quatro lados especialmente desenvolvida para aplicação em forros ou paredes de grandes alturas com alto nível de acabamento.

Benefícios

Reduz sobremaneira as dificuldades de acabamento nas juntas de topo dos forros drywall, propiciando um melhor acabamento que as chapas convencionais.

- Facilita a obtenção de uma superfície perfeitamente lisa.
- Aumenta a rapidez e a qualidade final das juntas.

Principais Aplicações

- SYNIA 4BR pode ser utilizada em qualquer tipo de obra especificada para o uso de drywall.
- O resultado final superior de SYNIA DECO 4BR é observado, principalmente, em grandes áreas lisas como forros e paredes de grandes alturas.
- Aplicável em todo o tipo de obra que requeira acabamento superior.

Características

Espessura (mm)
12,50 mm

Largura
1.200 mm

Comprimento
2.400 mm

Peso
9,00 Kg/m²

www.gypsum.com.br

SAC 0800 282-9255